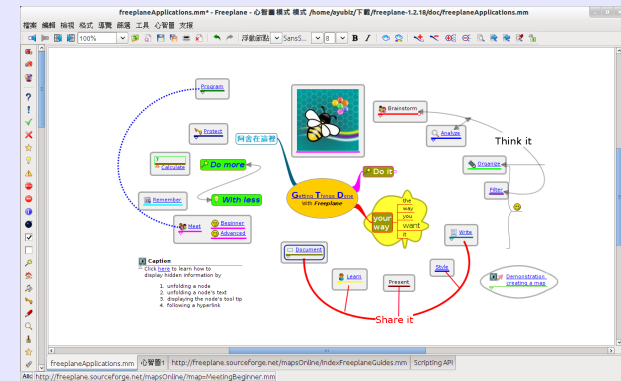
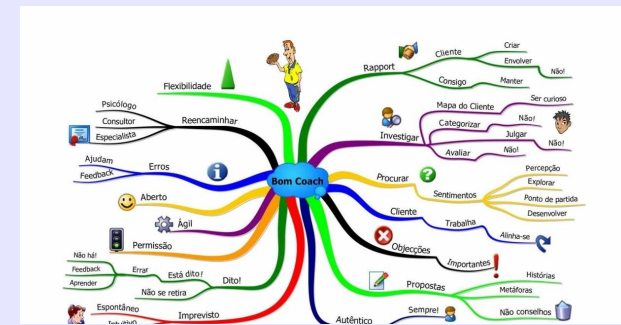
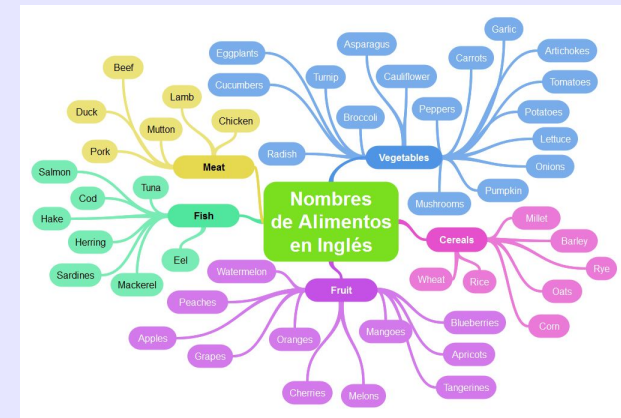




Mapas Mentais

- Iniciar no centro com uma imagem do assunto, usando pelo menos três cores.
- Use imagens, símbolos, códigos e dimensões em todo o seu mapa mental.
- Selecione as palavras-chave e as escreva usando letras minúsculas ou maiúsculas.
- Coloque cada palavra/imagem sozinha e em sua própria linha.
- As linhas devem estar conectadas a partir da imagem central. As linhas centrais são mais grossas, orgânicas e afinam-se à medida que irradiam para fora do centro.
- Faça as linhas do mesmo comprimento que a palavra/imagem que suportam.
- Use várias cores em todo o mapa mental, para a estimulação visual e também para codificar ou agrupar.
- Desenvolva seu próprio estilo pessoal de mapeamento da mente.
- Use ênfases e mostre associações no seu mapa mental.
- Mantenha o mapa mental claro, usando hierarquia radial, ordem numérica ou contornos para agrupar ramos.

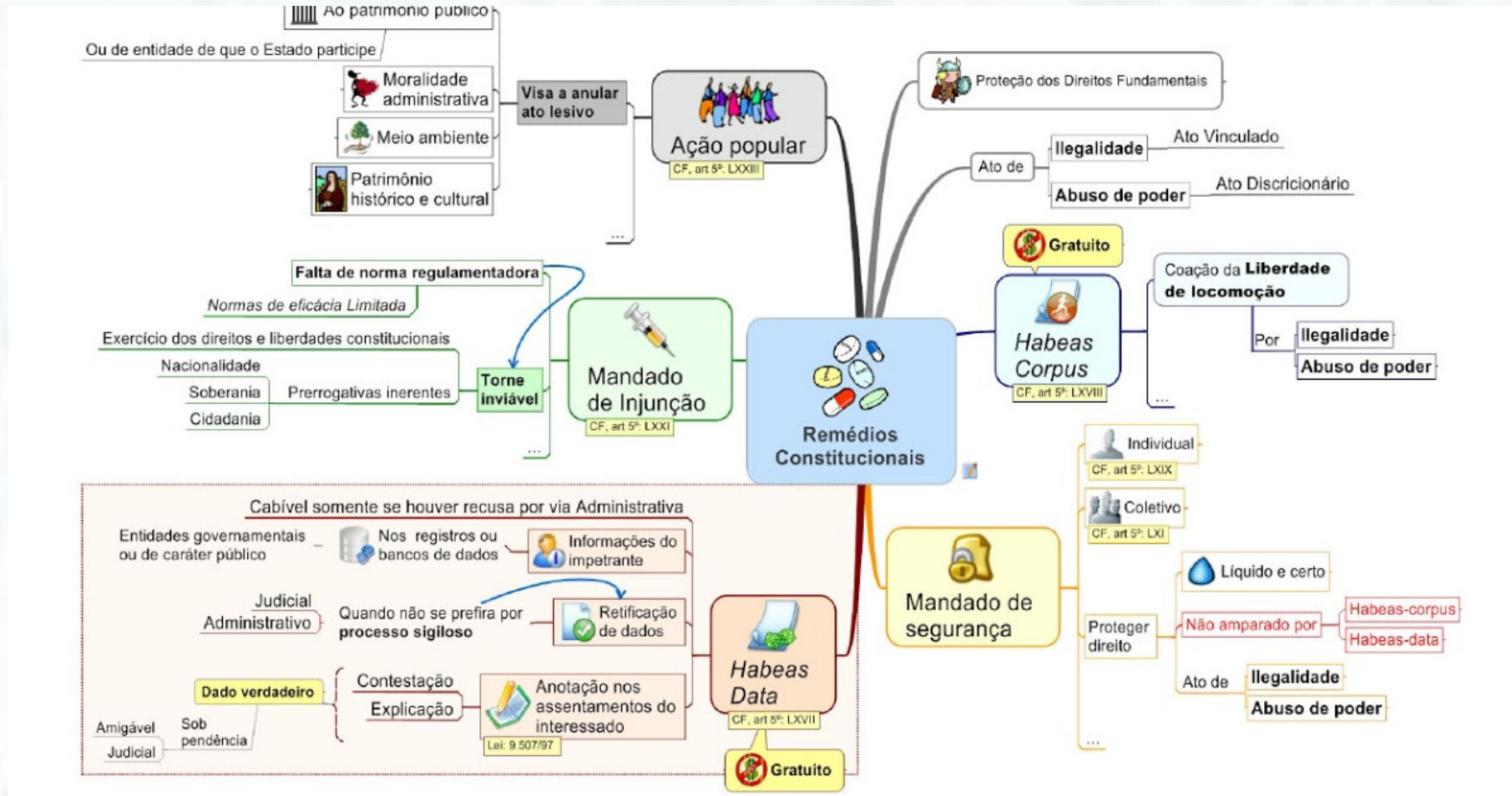
Esta lista é em si mais concisa do que a versão em prosa da mesma informação e o mapa mental destas orientações tem em si a intenção de ser mais memorável e mais rápido para entender do que qualquer um na prosa ou lista.



Mapa Mental feito com programa Freeplane



Mapas Mentais



⁰https://pt.wikipedia.org/wiki/Mapa_mental